

# 内蒙古自治区市场监督管理局

主体登记个转企业业务申请端操作手册

2023年3月

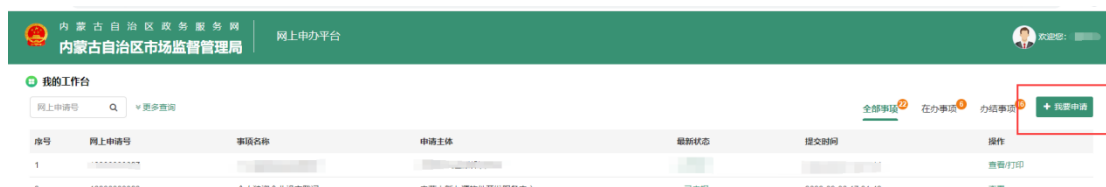
## 一、业务流程

- 1、申请人发起「个体转型升级」业务
- 2、业务提交后（状态为：已申报），会自动拆成两笔业务，分别为：个体注销和企业设立
- 3、个体注销业务审核通过后，企业设立业务才会被领取审批
- 4、如个体注销业务被驳回，则企业设立也会被驳回
- 4、如个体注销业务审核通过，企业设立业务被驳回，此时再次发起「个体转型升级业务」即可，系统会单独发起企业设立业务

## 二、业务办理

### 1 申报事项

#### 1.1 点击【我要申请】



## 1.2 找到个体户转型升级



### 3、点击办理按钮进入事项填报页面

## 2 个转企业业务办理

进入申请事项填报页面后，申请人需要完成“申请信息”、“业务材料”的填写和上传工作。

### 2.1 名称申报

1、首先进入的是引导页面，根据页面提示选择需要并联办理的项目。



## 2、选择完成后点击「办理」按钮



## 3、进入名称申报页面，根据实际情况填写表单中的必填信息



4、填写完成后，点击下一步（如名称不可用，系统会进行提示，修改后再次点击下一步即可，也可以点击「检查」按钮检查名称是否可用）

\* 登记机关: 呼和浩特市市场监督管理局

根据您输入的信息, 请选择您申请的企业名称组合:

内蒙古自治区呼和浩特市新城区科发中心公司

已删除的(内蒙古) 呼和浩特市科发中心有限公司

内蒙古自治区新城区科发中心(内蒙古)有限公司

去行政区划括号

保存 删除 下一步

### 5、点击名称承诺信息

股份:

名称验证信息

承诺信息

本企业郑重承诺, 将规范使用企业名称, 按照《企业名称登记管理规定》、《企业名称禁用规则》、《企业名称相同相近比对规则》等有关法律法规规定, 申请人提交的信息和材料应当真实、准确、完整, 知晓企业自主申报系统提示的禁用字词信息, 并承诺不侵犯他人企业名称权、商标权或者其他知识产权, 不损害他人的合法权益。如果与在先企业名称相似产生了名称争议, 或者造成公众误认, 本企业自愿服从市场监管部门处理, 被要求更改企业名称时, 将主动申请名称变更登记。本企业愿意承担因名称争议所产生的一切后果和法律责任。

已知晓并选择使用该名称

6、确认带出信息是否需要修改, 修改名称申报信息后或者直接点击「提交」按钮



7、对填写信息进行确认预览，确认无误后点击「确定提交」



2.2 主体设立

- 1、名称提交后系统会自动进行预核准，直接跳转至设立申报页面。  
点击「名称登记证打印」可以下载或打印名称登记证（含有前置审批和负面清单的名称需要等待人工审核后可以打印）

个转企 (个人独资)

保存 名称登记打印 返回 自删除

基本信息 经营范围 投资人 其他人员 补充信息 企业开办信息 一事联办信息

\*企业名称 呼和浩特市金锐儿刺绣经销部

\*企业类型 个人独资企业

\*住所 (经营场所) 内蒙古自治区 呼和浩特市 赛罕区 街道  
内蒙古自治区呼和浩特市赛罕区 请填写详细地址 请填写企业所在详细地址, 例如: XX区XX商业街XX号。

\*生产经营地 内蒙古自治区 呼和浩特市 赛罕区 街道  
内蒙古自治区呼和浩特市赛罕区 请填写详细地址 与住所一致

\*是否申请纸质执照  是  否 执照副本数 (本) 3

所有权属个人所有, 请填写姓名及身份证信息; 属企业所有, 请填写企业营业执照及统一社会信用代码

\*房屋所有权人姓名/名称

\*房屋所有权人身份证号 (统一社会信用代码)

\*房屋所有权人联系电话

请填写如房产证, 不动产登记, 购房合同, 土地使用证, 建设用地规划许可证 (没有可以填无)

\*产权证件名称

\*产权证件编号

下一步

2、按照顶部的导航，填写对应的信息，填写完成后点击下一步直至全部填写完成（如需修改已填信息可以点击「上一步」进行修改）

个转企 (个人独资)

保存 名称登记打印 返回 自删除

基本信息 经营范围 投资人 其他人员 补充信息 企业开办信息 一事联办信息

\*企业名称 呼和浩特市金锐儿刺绣经销部

\*企业类型 个人独资企业

\*住所 (经营场所) 内蒙古自治区 呼和浩特市 赛罕区 街道  
内蒙古自治区呼和浩特市赛罕区 请填写详细地址 请填写企业所在详细地址, 例如: XX区XX商业街XX号。

\*生产经营地 内蒙古自治区 呼和浩特市 赛罕区 街道  
内蒙古自治区呼和浩特市赛罕区 请填写详细地址 与住所一致

\*是否申请纸质执照  是  否 执照副本数 (本) 3

所有权属个人所有, 请填写姓名及身份证信息; 属企业所有, 请填写企业营业执照及统一社会信用代码

\*房屋所有权人姓名/名称

\*房屋所有权人身份证号 (统一社会信用代码)

\*房屋所有权人联系电话

请填写如房产证, 不动产登记, 购房合同, 土地使用证, 建设用地规划许可证 (没有可以填无)

\*产权证件名称

\*产权证件编号

下一步

3、如果中途想要暂存，可以点击右上角「保存」按钮，之后从保留企业端「我的业务」或政务网「暂存办件」中继续办理即可

个转企 (个人独资)

保存 名称登记打印 返回 自删除

基本信息 经营范围 投资人 其他人员 补充信息 企业开办信息 一事联办信息

\*企业名称 呼和浩特市金锐儿刺绣经销部

\*企业类型 个人独资企业

\*住所 (经营场所) 内蒙古自治区 呼和浩特市 赛罕区 街道  
内蒙古自治区呼和浩特市赛罕区 请填写详细地址 请填写企业所在详细地址, 例如: XX区XX商业街XX号。

\*生产经营地 内蒙古自治区 呼和浩特市 赛罕区 街道  
内蒙古自治区呼和浩特市赛罕区 请填写详细地址 与住所一致

\*是否申请纸质执照  是  否 执照副本数 (本) 3

所有权属个人所有, 请填写姓名及身份证信息; 属企业所有, 请填写企业营业执照及统一社会信用代码

\*房屋所有权人姓名/名称

\*房屋所有权人身份证号 (统一社会信用代码)

\*房屋所有权人联系电话

请填写如房产证, 不动产登记, 购房合同, 土地使用证, 建设用地规划许可证 (没有可以填无)

\*产权证件名称

\*产权证件编号

下一步

4、企业开办信息是在申请名称时选择的联办业务，如果此时部分内容不想联办可以选择“否”



5、顶部标签中所有申请表中内容填写完毕后，点击「提交」按钮



6、选择申报方式，如选择「无纸全程电子化登记」，需要将所需材料进行上传，通过移动申报 app 进行签字后才可完成提交

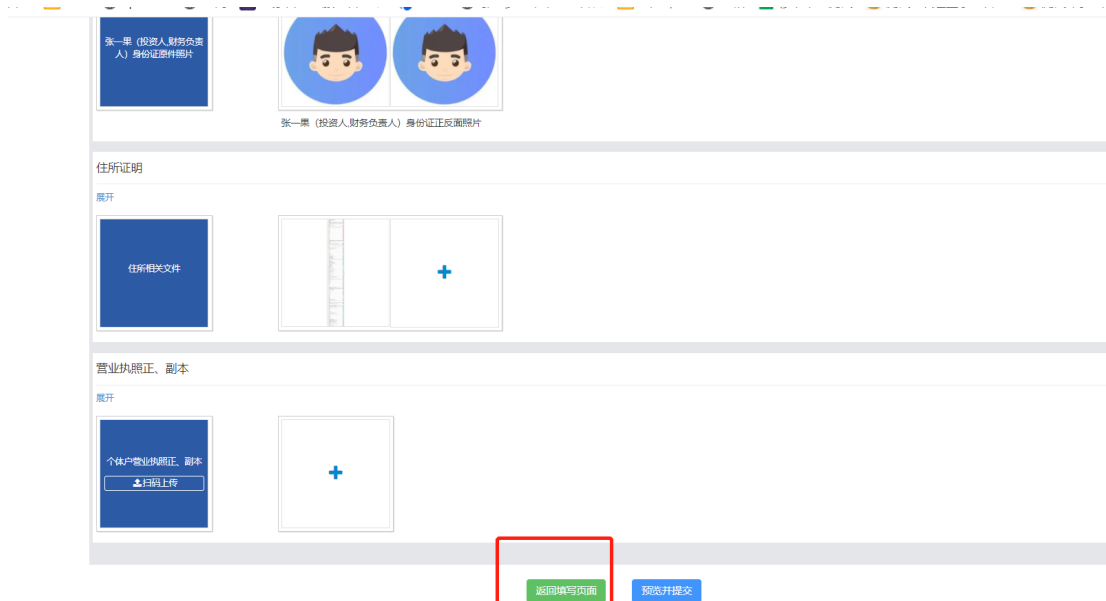




7、系统会将“个体工商户注销申请书”“企业登记申请书”自动生成，将实名认证身份证自动上传，点击对应材料可以进行预览



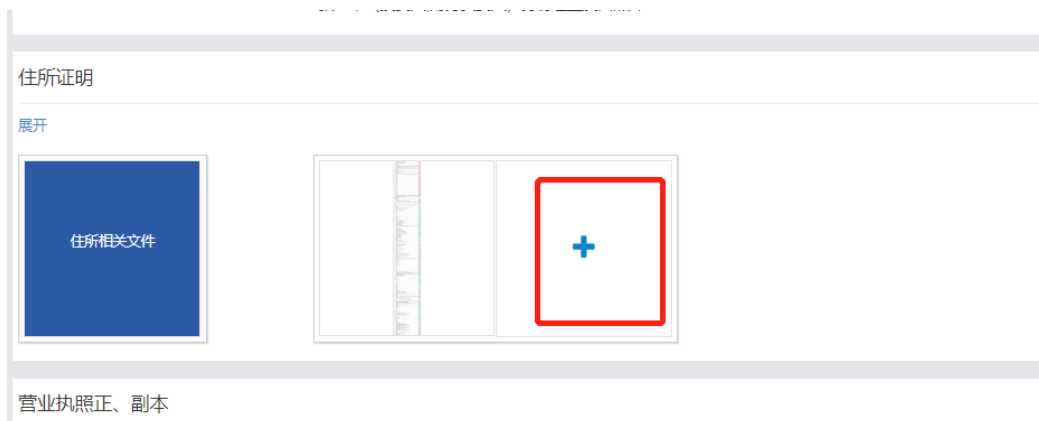
8、如果此时需要修改表单内容，需要点击「返回填写页面」进行修改，修改完成后需要点击「重新生成文件」来更新自动生成文件的内容



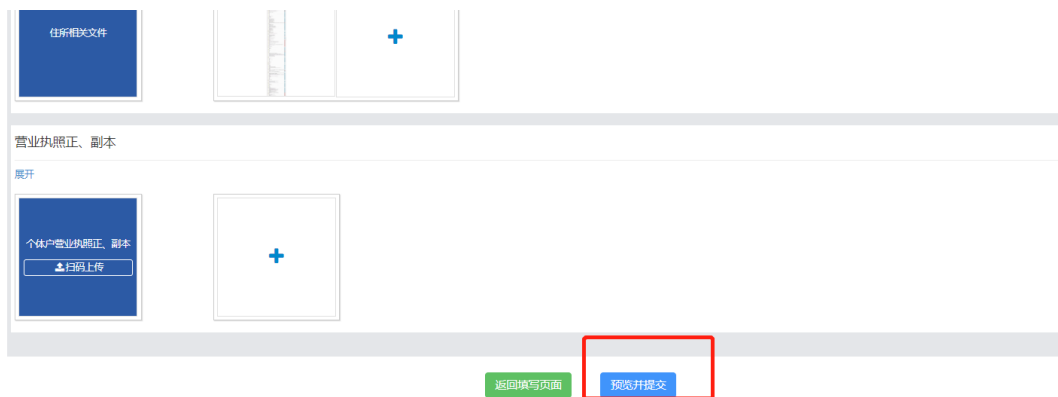
9、如不想使用系统生成的模版，可点击「上传自制文件」进行修改



10、需要自行上传的材料，点击“+”号进行上传。



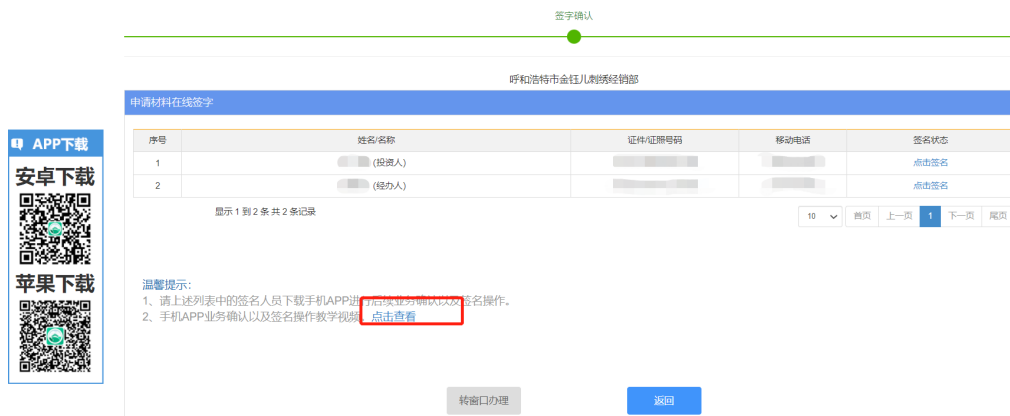
## 11、材料全部上传确认完成后点击「提交并预览」



## 12、对填写信息进行确认无误后点击「提交」



13、提交完成后, 会进入签字确认页面。系统会将需要签字人的名字展示在列表中, 具体签字操作可点击「操作教学视频」进行查看



14、签字 app 可通过该页面中展示的二维码进行扫码下载



15、签字完成后，签名状态会变为：签字成功。列表中展示的全部人员签字完成后，申请会自动提交



16、如此时列表中展示的人员无法签字，也可以点击「转窗口办理」改为窗口办理



17、如果选择「窗口办理」，则提交后需要将纸质材料提交至窗口进行后续办理。

18、提交后会生成两笔业务：一笔个体注销业务，一笔企业设立业务。审批人员会先领取注销业务并办结，再领取设立业务进行受理审批。



注意：如个体注销业务被驳回，则企业设立业务也会被驳回。如个体注销业务确认登记，企业设立业务被驳回，此时再次发起「个体转型升级」业务即可单独发起企业设立业务。